

Escolar Manager News

ANO II- Nº 13
Novembro / 2019



ESCOLAR MANAGER
SOFTWARES PARA GESTÃO ESCOLAR



ESCOLAR MANAGER
SOFTWARES PARA GESTÃO ESCOLAR

escolarmanager.com.br

Índice



Produtos.....	03
Melhorias	04
Notícias Escolar Manager	13
Você Sabia?	16

Conheça nossos produtos




ESCOLAR MANAGER SMART



 <https://tinyurl.com/upapkeq>

ESCOLAR MANAGER CURSOS



 <https://tinyurl.com/vgpjn5v>

ESCOLAR MANAGER FULL



 <https://tinyurl.com/sjzft54>

Melhorias



Agora é possível emitir o comprovante da baixa do boleto bancário manual

- Baixar Boletos Bancários - Manual

Gestão Financeira - Duplicatas - Baixar Boletos Bancários - Manual

The screenshot displays the 'Baixar Boletos Bancários - Manual' window. At the top, there is a table with the following data:

Número	Vencimento	Finalidade	Saldo Dup	Vr Abatido	Juros	Multa	Desc.	Corr.	Vr Pagar	Vr Pago	Situação	Saldo	Diferença	Aluno(s)
56147	05/01/2014	MENSALID...	1.115,07	1.115,07	797,28	22,30	0,00	0,00	1.934,65	1.934,65	Total	0,00	0,00	31 - Marina

A dialog box titled 'Pergunta' is centered on the screen, asking: 'Baixas realizadas com sucesso! Deseja emitir o COMPROVANTE (RECIBO) agora?'. It has 'Sim' and 'Não' buttons.

Below the dialog, a summary table shows:

Valor duplicatas	Total Multa	Total Juros	Total Desconto	Total correção	Total geral
1.115,07	22,30	797,28	0,00	0,00	1.934,65

The bottom section contains form fields for 'Dados da baixa', including 'Pagamento' (20/11/2019), 'Crédito no Banco' (20/11/2019), 'Origem de Baixa' (Banco - Baixa Manual), and 'Conta a Creditar' (BANCO ITAÚ - RECEBIMENTO MENSALIDADE). There is also an 'Observações' field and 'Baixar' and 'Fechar' buttons.

Agora é possível ocultar o horário do histórico de ocorrência na emissão do modelo formal.

- Emissão de Ocorrências

Gestão Acadêmica - Ocorrências - Emissão de Ocorrências dos Alunos

Emissão de Ocorrências

ESCOLAR MANAGER
SOFTWARES PARA GESTÃO ESCOLAR

Emissão de Ocorrências

Filtros Opções de layout

Template

Salvar Novo Excluir

Opções

Geral Assinaturas

Emitir a logo da empresa

Emitir cabeçalho

Utilizar o tipo de ocorrência no título

Emitir somente ocorrências não entregues

Não emitir coluna "Operador Cadastro"

Emitir ocorrências de todos os anos

Emitir canhoto para entrega

Emitir campo para preenchimento do nome do responsável

Alinhar canhoto ao rodapé da página

Emitir no formato paisagem

Não emitir coluna "Professor"

Não emitir coluna "Fim"

Não emitir coluna "Entrada"

Não emitir coluna "Tipo" (Ocorrência do aluno)

Não emitir coluna "Consequência" (Consequência da Ocorrência)

Emitir totalizadores de ocorrências por aluno

Emitir totalizadores de ocorrências geral

Título do relatório

Ocorrência(s) do(a) Aluno(a)

Formato de Emissão

Listagem Simples

Fomal, uma ocorrência por página

Emitir histórico das ocorrências

Emitir observações das ocorrências

Ocultar horário do histórico

Fomal, todas agrupadas por aluno

Quebrar página por aluno

Fonte

Fator de ajuste do tamanho da fonte do corpo do texto e fecho 0.0

Fator de ajuste do tamanho da fonte do título 0.0

Espaçamento entre linhas do corpo do texto e fecho 1.5

Margens

Esquerda 0 Direita 0 Acima 0 Abaixo 100

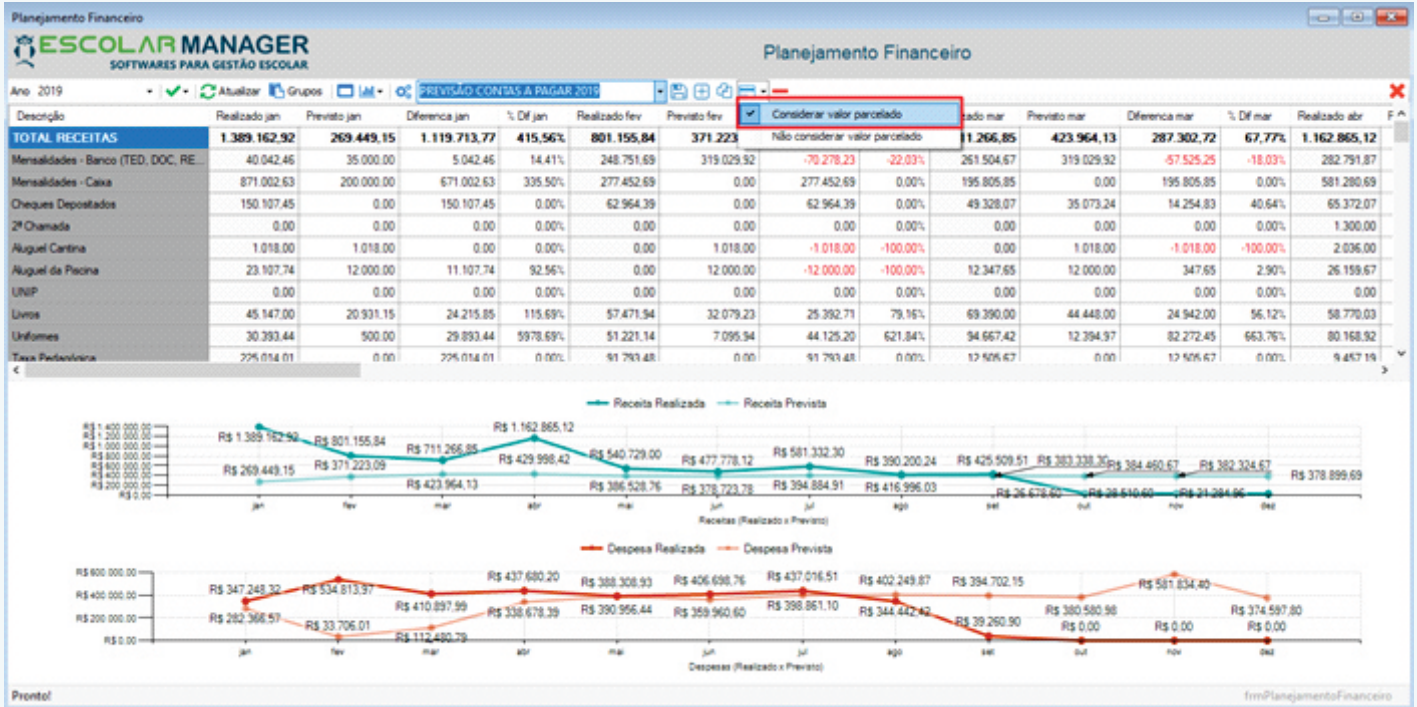
Pronto!

frmEmissaoDeOcorrencias

Agora é possível visualizar os valores parcelados quando o recebimento for em cartão ou cheque pré-datados no planejamento financeiro, para que seja apresentado o valor previsto em cada mês.

- Planejamento Financeiro

Gestão Financeira - Planejamento Financeiro



Agora é possível filtrar todas as turmas para emitir faltas por faixa de horário sem quebrar página para economizar material e agilizar a emissão do documento.

- Emissão de Faltas por Faixa de Horário

Gestão Acadêmica - Diário de Classe Conteúdo Ministrado - Emissões - Emissão de Faltas por Faixa de Horário

The screenshot shows a software window titled "Emissão de Faltas por Faixa de Horário" from the "ESCOLAR MANAGER" system. The window contains the following elements:

- Header:** "ESCOLAR MANAGER" logo and "SOFTWARES PARA GESTÃO ESCOLAR" text on the left; "Emissão de Faltas por Faixa de Horário" title on the right.
- Form Fields:**
 - "Ano Referência": 2019 (dropdown)
 - "Dia de Referência": 20/11/2019 (calendar icon)
 - Radio buttons for "Empresa", "Série", "Série/Turma", "Tipo de Ensino", and "Aluno".
 - "Série/Turma": 3º Ano [Ensino Fundamental] (dropdown)
 - "AM": AM (dropdown)
 - "Intervalo de Horas": 07:20 (dropdown) às 12:40 (dropdown)
 - Checkboxes: "Emitir Telefone do Aluno" (checked) and "Emitir Telefones dos Responsáveis" (unchecked).
- Buttons:** "Emitir" and "Fechar" buttons on the right side.
- Status Bar:** "Pronto!" on the left and "frmEmissaoDeFrequenciaFaixaDeHorario" on the right.

Agora é possível visualizar a pasta em que a publicação foi feita.

- Manutenção de Publicações

Publicações - Manutenção de Publicações

Manutenção de Publicações

ESCOLAR MANAGER
SOFTWARES PARA GESTÃO ESCOLAR

Manutenção de Publicações

Filtros
Título
Aluno alvo
Tipo Publicação Data Publicação

Carregar Cancelar Excluir Alunos Abrir Documento Fechar

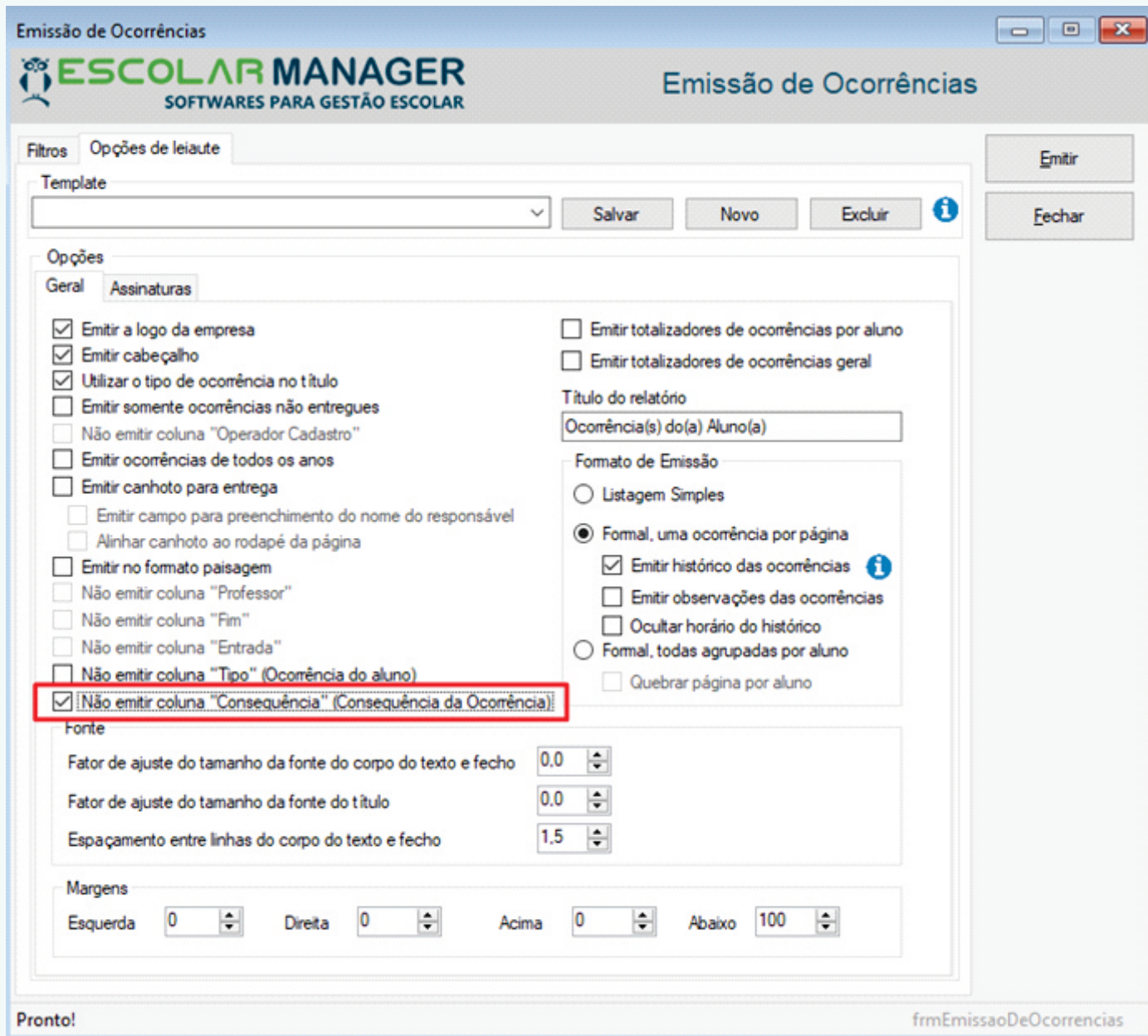
Título	Tipo	Alvo	Visível Alunos	Visível Resp Fin	Visível Todos Resp	Data Public.	Pasta
Marcações disciplinares	Ocorrências	Alunos especifi...	<input checked="" type="checkbox"/>	<input type="checkbox"/>	<input checked="" type="checkbox"/>	26/02/2019	MARCAÇÕES
MARCAÇÕES DISCIPLINARES	Ocorrências	Alunos especifi...	<input checked="" type="checkbox"/>	<input type="checkbox"/>	<input checked="" type="checkbox"/>	26/02/2019	MARCAÇÕES
Marcações disciplinares	Ocorrências	Alunos especifi...	<input checked="" type="checkbox"/>	<input type="checkbox"/>	<input checked="" type="checkbox"/>	26/02/2019	MARCAÇÕES
"Ocorrência" disciplinar	Ocorrências	Alunos especifi...	<input checked="" type="checkbox"/>	<input type="checkbox"/>	<input checked="" type="checkbox"/>	25/02/2019	MARCAÇÕES
MARCAÇÕES DISCIPLINARES	Ocorrências	Alunos especifi...	<input checked="" type="checkbox"/>	<input type="checkbox"/>	<input checked="" type="checkbox"/>	25/02/2019	MARCAÇÕES
Marcações disciplinares	Ocorrências	Alunos especifi...	<input checked="" type="checkbox"/>	<input type="checkbox"/>	<input checked="" type="checkbox"/>	22/02/2019	MARCAÇÕES
Marcações disciplinares.	Ocorrências	Alunos especifi...	<input checked="" type="checkbox"/>	<input type="checkbox"/>	<input checked="" type="checkbox"/>	22/02/2019	MARCAÇÕES
"Ocorrência" disciplinar	Ocorrências	Alunos especifi...	<input checked="" type="checkbox"/>	<input type="checkbox"/>	<input checked="" type="checkbox"/>	22/02/2019	MARCAÇÕES
MARCAÇÕES DISCIPLINARES	Ocorrências	Alunos especifi...	<input checked="" type="checkbox"/>	<input type="checkbox"/>	<input checked="" type="checkbox"/>	22/02/2019	MARCAÇÕES
Circular nº 08/2019: Palestra co...	Outros	Alunos especifi...	<input type="checkbox"/>	<input type="checkbox"/>	<input checked="" type="checkbox"/>	22/02/2019	AVISOS
Circular nº 08/2019: Palestra co...	Outros	6º Ano	<input type="checkbox"/>	<input type="checkbox"/>	<input checked="" type="checkbox"/>	22/02/2019	AVISOS
"Ocorrência" disciplinar	Ocorrências	Alunos especifi...	<input checked="" type="checkbox"/>	<input type="checkbox"/>	<input checked="" type="checkbox"/>	21/02/2019	MARCAÇÕES
"Ocorrências" disciplinares	Ocorrências	Alunos especifi...	<input checked="" type="checkbox"/>	<input type="checkbox"/>	<input checked="" type="checkbox"/>	21/02/2019	MARCAÇÕES
"Ocorrências" disciplinares	Ocorrências	Alunos especifi...	<input checked="" type="checkbox"/>	<input type="checkbox"/>	<input checked="" type="checkbox"/>	21/02/2019	MARCAÇÕES
MARCAÇÕES DISCIPLINARES	Ocorrências	Alunos especifi...	<input checked="" type="checkbox"/>	<input type="checkbox"/>	<input checked="" type="checkbox"/>	21/02/2019	MARCAÇÕES
Ocorrências disciplinares	Ocorrências	Alunos especifi...	<input checked="" type="checkbox"/>	<input type="checkbox"/>	<input checked="" type="checkbox"/>	21/02/2019	MARCAÇÕES
Marcações disciplinares	Ocorrências	Alunos especifi...	<input checked="" type="checkbox"/>	<input type="checkbox"/>	<input checked="" type="checkbox"/>	20/02/2019	MARCAÇÕES
"Ocorrência" disciplinar	Ocorrências	Alunos especifi...	<input checked="" type="checkbox"/>	<input type="checkbox"/>	<input checked="" type="checkbox"/>	20/02/2019	MARCAÇÕES
Marcações Disciplinares	Ocorrências	Alunos especifi...	<input checked="" type="checkbox"/>	<input type="checkbox"/>	<input checked="" type="checkbox"/>	20/02/2019	MARCAÇÕES
Marcações Disciplinares	Ocorrências	Alunos especifi...	<input checked="" type="checkbox"/>	<input type="checkbox"/>	<input checked="" type="checkbox"/>	20/02/2019	MARCAÇÕES
Pronto!							

frmManutencaoPublicacao HOMOLOGAÇÃO INTERNO

Agora é possível ocultar a coluna consequência da ocorrência.

- Emissão de Ocorrências

Gestão Acadêmica - Ocorrências - Emissão de Ocorrências dos Alunos



Emissão de Ocorrências

ESCOLAR MANAGER
SOFTWARES PARA GESTÃO ESCOLAR

Filtros Opções de layout

Template

Salvar Novo Excluir

Opções

Geral Assinaturas

- Emitir a logo da empresa
- Emitir cabeçalho
- Utilizar o tipo de ocorrência no título
- Emitir somente ocorrências não entregues
- Não emitir coluna "Operador Cadastro"
- Emitir ocorrências de todos os anos
- Emitir canhoto para entrega
 - Emitir campo para preenchimento do nome do responsável
 - Alinhar canhoto ao rodapé da página
- Emitir no formato paisagem
- Não emitir coluna "Professor"
- Não emitir coluna "Fim"
- Não emitir coluna "Entrada"
- Não emitir coluna "Tipo" (Ocorrência do aluno)
- Não emitir coluna "Consequência" (Consequência da Ocorrência)
- Emitir totalizadores de ocorrências por aluno
- Emitir totalizadores de ocorrências geral

Título do relatório

Ocorrência(s) do(a) Aluno(a)

Formato de Emissão

- Listagem Simples
- Formal, uma ocorrência por página
 - Emitir histórico das ocorrências
 - Emitir observações das ocorrências
 - Ocultar horário do histórico
- Formal, todas agrupadas por aluno
- Quebrar página por aluno

Fonte

Fator de ajuste do tamanho da fonte do corpo do texto e fecho 0.0

Fator de ajuste do tamanho da fonte do título 0.0

Espaçamento entre linhas do corpo do texto e fecho 1.5

Margens

Esquerda 0 Direita 0 Acima 0 Abaixo 100

Pronto!

frmEmissaoDeOcorrencias

Emitir

Fechar

Agora é possível exibir os documentos pendentes no boletim, com a finalidade de lembrar o aluno/responsável de providenciar a regularização.

- Emissão de Boletim Escolar

Gestão Acadêmica - Boletins e Ficha de Aproveitamento - Emissões - Emissão do Boletim Escolar

Emissão do Boletim Escolar

ESCOLAR MANAGER
SOFTWARES PARA GESTÃO ESCOLAR

Emissão do Boletim Escolar

Parâmetros Gerais | **Opções de Layout**

Geral | Avaliações | Opções de Página | Quadro de Ocorrências | Assinaturas

Cabeçalho:

- Emitir logomarca à esquerda
- Ocultar Logomarca
- Emitir o Cabeçalho
 - Exibir nome fantasia
 - Exibir a razão social
 - Exibir o CNPJ da empresa
 - Exibir o endereço completo
 - Exibir a portaria
 - Exibir telefone
 - Exibir E-mail
- Exibir apenas média da etapa
- Emitir total de pontos no boletim
- Emitir total de faltas por disciplina
- Ocultar conselho de classe
- Ocultar média anual
- Ocultar média final
- Ocultar nota de recuperação
- Ocultar faltas
- Exibir a disciplina de nível principal

Aluno:

- Emitir com foto do aluno
- Emitir dois alunos por página Espaço entre 0
- Não emitir alunos cancelados
- Não emitir alunos com pendência de documentos
- Emitir documentos pendentes
- Emitir materiais escolares pendentes
- Não emitir alunos inadimplentes
- Mostrar Filiação
- Emitir quadro de faltas
- Emitir gráfico de comparação da média do aluno com a média da turma (última etapa)
- Exibir notas abaixo da média em vermelho
- Exibir notas abaixo da média com * (asterisco)
- Exibir notas igual ou acima da média em negrito
- Exibir a legenda
- Separar disciplinas Parte Nacional Comum de Parte Diversificada
- Substituir sigla por legenda nos títulos das colunas

Resultado:

- Emitir a média da turma
- Desconsiderar alunos especiais para a média da turma
- Ocultar média da turma para alunos especiais
- Emitir média parcial
- Emitir tabela de nota do aluno que está em progressão parcial

Configurações:

- Emitir notas igual ou acima da média em negrito
- Exibir a legenda
- Separar disciplinas Parte Nacional Comum de Parte Diversificada
- Substituir sigla por legenda nos títulos das colunas

Outros:

- Observações automáticas
- Data da frequência
- Aprovação em conselho de classe
- Progressão parcial
- Disciplinas em recuperação da etapa atual

Pronto em 00:00:02.4118811

frmEmissaoBoletimEscolar

Emitir

Fechar

Agora é possível emitir a filiação do aluno, para facilitar a identificação dos seus responsáveis.

- Emissão de Boletim Escolar

Gestão Acadêmica - Boletins e Ficha de Aproveitamento - Emissões - Emissão do Boletim Escolar

Emissão do Boletim Escolar

ESCOLAR MANAGER
SOFTWARES PARA GESTÃO ESCOLAR

Parâmetros Gerais Opções de Leiaute

Geral Avaliações Opções de Página Quadro de Ocorrências Assinaturas

Emitir
Fechar

Cabeçalho:

- Emitir logomarca à esquerda
- Ocultar Logomarca
- Emitir o Cabeçalho
 - Exibir nome fantasia
 - Exibir a razão social
 - Exibir o CNPJ da empresa
 - Exibir o endereço completo
 - Exibir a portaria
 - Exibir telefone
 - Exibir E-mail
- Exibir apenas média da etapa
- Emitir total de pontos no boletim
- Emitir total de faltas por disciplina
- Ocultar conselho de classe
- Ocultar média anual
- Ocultar média final
- Ocultar nota de recuperação
- Ocultar faltas
- Exibir a disciplina de nível principal

Aluno:

- Emitir com foto do aluno
- Emitir dois alunos por página Espaço entre 0
- Não emitir alunos cancelados
- Não emitir alunos com pendência de documentos
- Emitir documentos pendentes
- Emitir materiais escolares pendentes
- Não emitir alunos inadimplentes
- Mostrar Filiação**

Resultado:

- Emitir a média da turma
- Desconsiderar alunos especiais para a média da turma
- Ocultar média da turma para alunos especiais
- Emitir média parcial
- Emitir tabela de nota do aluno que está em progressão parcial

Configurações:

- Emitir quadro de faltas
- Emitir gráfico de comparação da média do aluno com a média da turma (última etapa)
- Exibir notas abaixo da média em vermelho
- Exibir notas abaixo da média com * (asterisco)
- Exibir notas igual ou acima da média em negrito
- Exibir a legenda
- Separar disciplinas Parte Nacional Comum de Parte Diversificada
- Substituir sigla por legenda nos títulos das colunas

Outros:

- Observações automáticas
- Data da frequência
- Aprovação em conselho de classe
- Progressão parcial
- Disciplinas em recuperação da etapa atual

Pronto em 00:00:01.7806964 frmEmissaoBoletimEscolar

Agora é possível visualizar a data de nascimento do aluno nas informações rápidas da ficha.

- Ficha do Aluno

Gestão Acadêmica - Alunos - Ficha do Aluno

The screenshot displays the 'Alunos' (Students) management interface. At the top, there's a search bar and filter options. The main table lists students with columns for 'Matrícula', 'Nome', 'Serie', and 'Turma'. The student with 'Matrícula' 275 and 'Nome' BERNARDO is selected. Below the table, the 'Informações Rápidas' (Quick Information) section is visible, containing fields for 'Mae', 'Pai', 'Data Nascimento', 'Telefones Aluno', 'Ano', 'Serie', 'Turma', 'Responsável Financeiro', and 'Data Inicio'. The 'Data Nascimento' field is highlighted with a red box, showing the date '18/10/2016'.

Matrícula	Nome	Serie	Turma
356	BEATRIZ		
900	BEATRIZ	5ª Ano	A
247	BENJAMIN	4 ANOS	A
307	BENICIO	3 ANOS	A
143	BERNARDO	3 ANOS	A
473	BERNARDO	5 ANOS	A
275	BERNARDO	2 ANOS	A
349	BERNARDO	5ª Ano	A
338	BIANCA	3 ANOS	A
410	BRUNO	2ª Série	A

Mae		Telefone Celular	Telefone Fixo
FLAVIANE			
Pai		Telefone Celular	Telefone Fixo
ALEXANDRE			
Data Nascimento	Telefones Aluno		Celular Aluno
18/10/2016			
Ano	Serie	Turma	Responsável Financeiro
2019	2 ANOS	A	FLAVIANE
			Data Inicio
			11/01/2019

Notícias

Escolar Manager



Desde o início do mês de novembro estamos com nosso novo site no ar.

- Com nova tecnologia
- Layout mais moderno
- Ainda mais intuitivo, dinâmico e prático

NOSSO SITE ESTÁ DE CARA NOVA!

CONFIRA.



www.escolarmanager.com.br



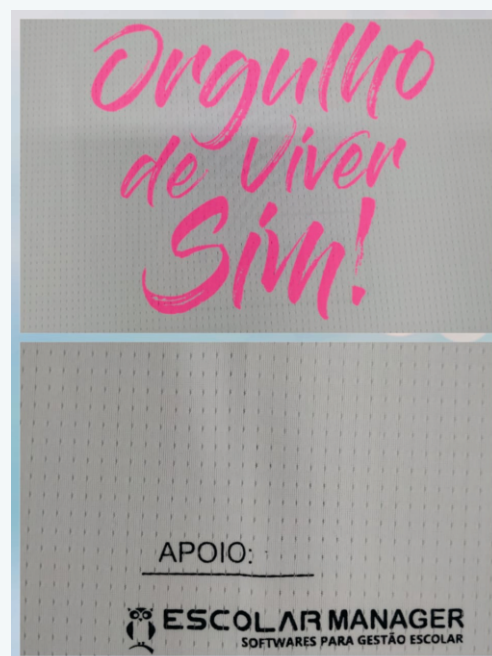
ESCOLAR MANAGER
SOFTWARES PARA GESTÃO ESCOLAR






O Escolar Manager foi um dos patrocinadores da 1ª Corrida «Orgulho de Viver, Sim!» dos nossos parceiros do Colégio Simbios.

Esse evento ocorreu dia 23 de novembro às 16h45 em frente ao Órion Complex - Avenida Portugal - Goiânia - GO.

Tivemos 3 representantes nessa maratona: Felipe Augusto, Luis Paulo e João Paulo.



E este mês foi a vez de nos engajarmos na campanha Novembro Azul, que é um movimento mundial que acontece durante o mês de novembro para reforçar a importância da prevenção e do diagnóstico precoce do câncer de próstata. Há vários mitos, muita desinformação e ainda algum preconceito a respeito do assunto.



Você sabia?



Desde o mês de outubro, o Escolar Manager conta com o Departamento de Sucesso do Cliente Smart, que é um canal de pós-venda, onde nossos clientes (que possuem o Escolar Manager Smart) recebem uma consultoria.

Tem ainda o intuito de estreitar o relacionamento com nossos clientes, absorvendo as dificuldades, promovendo o melhor uso do aplicativo, tornando assim um diferencial para suas escolas.



Conheça-nos melhor



Fale conosco

Suporte técnico (GO) ☎ (62) 3287-5508- Ramal 01

Suporte técnico (demais localidades) 0800-6005508

✉ suporte@escolarmanager.com.br

Comercial ☎ GO (62) 3287-5508- Ramal 02
☎ DF (61) 3877-0960

✉ comercial@escolarmanager.com.br

✉ comercial-df@escolarmanager.com.br

Administrativo/ Financeiro ☎ (62) 3287-5508- Ramal 03

✉ financeiro@escolarmanager.com.br

Redes sociais



🌐 <http://www.escolarmanager.com.br/>

Vídeo Institucional



<https://tinyurl.com/y77hx3kt>